

# ТУРНИРНАЯ ТАБЛИЦА

## КОНФЕРЕНЦИЯ ВОСТОК

### ДИВИЗИОН ЗОЛОТОЙ

№	Клуб	И	В	ВО	ВБ	ПБ	ПО	ПП	П	Ш	О
1	Ирбис	8	6	1	0	0	0	0	1	32-20	14
2	Омские Ястребы	8	6	0	0	1	0	0	1	28-15	13
3	Чайка	8	5	0	0	1	1	0	1	30-22	12
4	Мамонты Югры	7	5	0	0	2	0	0	0	21-14	12
5	Авто	10	2	1	2	1	0	0	4	25-28	11
6	Стальные Лисы	10	4	0	0	0	1	0	5	29-26	9
7	Кузнецкие Медведи	8	2	1	0	0	1	0	4	17-21	7
8	Сибирские Снайперы	8	3	0	0	0	0	0	5	28-28	6
9	Белые Медведи	8	2	0	1	0	0	0	5	18-25	6


### ДИВИЗИОН СЕРЕБРЯНЫЙ

№	Клуб	И	В	ВО	ВБ	ПБ	ПО	ПП	П	Ш	О
1	Снежные Барсы	10	5	0	1	1	2	0	1	43-30	15
2	Красноярские Рыси	10	4	0	1	1	1	0	3	38-33	12
3	Ладья	8	5	0	0	0	0	0	3	24-13	10
4	Локо-76	7	2	3	0	0	0	0	2	29-22	10
5	Тюменский Легион	7	3	0	1	1	0	0	2	26-22	9
6	МХК Молот	7	1	0	3	1	0	0	2	20-23	9
7	Толпар	7	3	0	1	0	0	0	3	22-18	8
8	Реактор	8	3	0	0	0	0	0	5	19-29	6
9	Спутник Ал	8	1	0	0	1	0	0	6	17-37	3
10	АКМ-Новомосковск	9	0	0	0	0	0	0	9	13-53	0

И - Количество проведенных игр, В - Выигрыши, ВО - Выигрыши в овертайме, ВБ - Выигрыши в послематчевых буллитах, ПБ - Проигрыши в послематчевых буллитах, ПО - Проигрыши в овертайме, П - Проигрыши, Ш - Забитые голы, О - Очки, % - Процент набранных очков

\* по состоянию на 28.09.2024 г.

#### Наши партнеры



# ПЕРЕД МАТЧЕМ



X



OLIMPBET Чемпионат молодежной хоккейной лиги сезона 2024/2025



X



29-30.09.2024

Астана  
Барыс Арена

Перед предстоящей встречей со «Снежными Барсами» уфимская команда провела домашний матч против «Мамонтов Югры». Подопечные Евгения Есаулова потерпели поражение, уступив хантымансийской команде со счетом 3:4. В ходе матча шла напряженная борьба: первым отличился Никита Кольцов из «Толпара», но к концу третьего периода «Мамонты» сумели переломить ход игры. Уфимцы активно пытались сравнять счет за шесть минут до финала, однако решающей стала шайба Георгия Сухарева, заброшенная на первой минуте третьего периода. На момент встречи с астанинским клубом «Толпар» провел 8 игр и занимает 7-е место в Серебряном дивизионе Востока с 8 очками.

Для «Снежных Барсов» сегодняшний матч станет третьим в домашней серии. В предыдущих двух играх астанчане обменялись победами с тольяттинской «Ладьей». В первом матче «Ладья» взяла верх в овертайме, выиграв со счетом 2:1, однако во втором «Барсы» смогли взять реванш, победив 4:2 и одержав свою первую домашнюю победу в сезоне. На сегодняшний день Кирилл Ляпунов входит в число двух лучших бомбардиров лиги с 16 очками (7+9), а Бейбарыс Оразов стал лучшим бомбардиром-защитником с 10 очками (4+6). К моменту встречи с «Толпаром» «Снежные Барсы» провели 10 игр и с 15 очками лидируют в турнирной таблице Серебряного дивизиона Востока.

Командная игра  
была на высоте,  
все заслужили  
«пятёрку»

Ильдус Габдрахманов  
тренер



Партнеры OLIMPBET Чемпионата MXL сезона 2024/2025



#29  
Кирилл Ляпунов



## СОСТАВ КОМАНДЫ

Старший тренер: **ЕСАУЛОВ ЕВГЕНИЙ**  
Тренер: **МУФТИЕВ РАИЛЬ**  
Тренер: **ОБУХОВСКИЙ ОЛЕГ**  
Тренер вратарей: **ШИГАПОВ АЙРАТ**

### ВРАТАРИ

№	Игрок
1	ЧЕНЦОВ НИКИТА
40	БОНДАРЕВ АНДРЕЙ
99	ТКАЧ-ТКАЧЕНКО ИВАН

### ЗАЩИТНИКИ

№	Игрок
5	РОДИОНОВ АЛЕКСЕЙ
21	АГАФОНОВ МАКСИМ
25	ПИСКУНОВ НИКИТА
26	ПАСКИН ЕГОР
36	ХАФЗЕТДИНОВ АРТУР
46	ХУСАИНОВ РИШАТ
76	ПЫХТИН ДМИТРИЙ
77	ВОЛКОВ ДАНИИЛ
85	МАМАЙ АНДРЕЙ
89	ЩЕРБАКОВ НИКИТА

## личная статистика команды "ТОЛПАР"

### ВРАТАРИ

Игрок	№	И	В	П	ИБ	БВ	ПШ	ОБ	%ОБ	КН	Ш	А	И"О"	Штр	ВП
Ченцов Никита	1	3	2	1	0	111	6	105	94.6	2.01	0	0	0	0	178:47
Бондарев Андрей	40	1	0	0	0	14	1	13	92.9	3.00	0	0	0	0	20:00
Ткач-Ткаченко Иван	99	4	1	2	1	110	11	99	90.0	2.95	0	0	0	0	223:54

№ - Номер, И - Количество проведенных игр, В - Выигрыши, П - Проигрыши, ИБ - Игры с буллитными сериями, БВ - Броски по воротам, ПШ - Пропущено шайб, ОБ - Отраженные броски, %ОБ - Процент отраженных бросков, КН - Коэффициент надежности = БМин\*ПШ/ВП, Ш - Забитые голы, А - Передачи, И«О» - «Сухие игры», Штр - Штрафное время, ВП - Время на площадке

### ЗАЩИТНИКИ

Игрок	№	И	Ш	А	О	+/-	Штр	БВ	%БВ	БВ/И	Вбр
Родионов Алексей	5	3	0	0	0	0	2	4	0.0	1.3	0
Агафонов Максим	21	7	1	3	4	-1	8	20	5.0	2.9	0
Пискунов Никита	25	4	0	1	1	0	2	1	0.0	0.2	0
Паскин Егор	26	7	1	0	1	0	0	10	10.0	1.4	0
Хусаинов Ришат	46	7	0	0	0	-2	4	7	0.0	1.0	0
Пыхтин Дмитрий	76	7	0	2	2	2	8	7	0.0	1.0	1
Волков Даниил	77	3	0	0	0	-1	0	5	0.0	1.7	0
Мамай Андрей	85	4	0	1	1	1	2	1	0.0	0.2	0
Щербаков Никита	89	7	0	2	2	0	0	4	0.0	0.6	0

### НАПАДАЮЩИЕ














Игрок	№	И	Ш	А	О	+/-	Штр	БВ	%БВ	БВ/И	Вбр
Петренко Даниил	9	5	0	1	1	-2	0	10	0.0	2.0	0
Шайхлисламов Алан	11	7	1	1	2	-4	0	13	7.7	1.9	1
Фаизов Артур	18	6	2	0	2	0	0	12	16.7	2.0	21
Ахсянов Булат	28	7	2	1	3	0	2	20	10.0	2.9	0
Загребин Максим	37	7	3	5	8	4	4	20	15.0	2.9	119
Галако Захар	39	7	1	0	1	-2	0	14	7.1	2.0	71
Кольцов Никита	42	7	1	3	4	-1	2	9	11.1	1.3	50
Шафиков Радим	53	5	1	3	4	2	0	7	14.3	1.4	7
Киреев Роман	67	7	1	3	4	0	2	12	8.3	1.7	0
Адамян Арман	74	5	1	0	1	0	2	11	9.1	2.2	0
Шарифьянов Савелий	78	7	1	2	3	-3	4	15	6.7	2.1	64
Кочуров Данил	81	7	2	3	5	4	0	15	13.3	2.1	0
Буздыганов Валерий	87	7	2	0	2	-2	4	10	20.0	1.4	28
Жаровский Александр	88	7	1	1	2	-1	8	16	6.2	2.3	0

№ - Номер, И - Количество проведенных игр, Ш - Забитые голы, А - Передачи, О - Очки, +/- - Плюс/минус, Штр - Штрафное время, %БВ - Процент реализованных бросков, БВ/И - Среднее количество бросков по воротам за игру, Вбр - Вбрасывания, ВВбр - Выигранные вбрасывания, %Вбр - Процент выигранных вбрасываний

\* по состоянию на 28.09.2024 г.



## СОСТАВ КОМАНДЫ



## ИСТОРИЯ ВСТРЕЧ



x



ОЧНЫХ ВСТРЕЧ

32

ПОБЕД

11 : 21

ПОРАЖЕНИЙ

21 : 11

НАБРАННЫЕ ОЧКИ

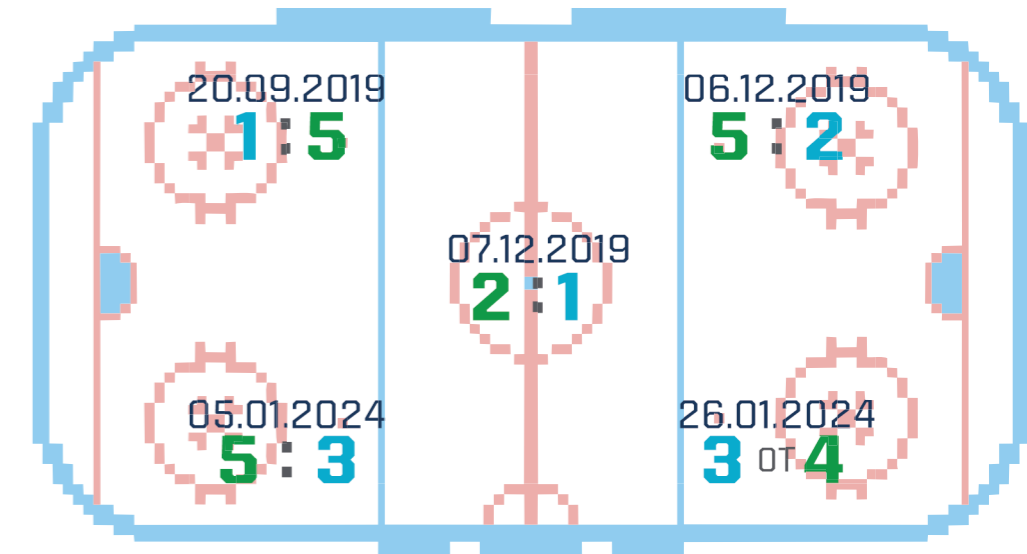
22 : 56

ВЫИГРЫШИ В ОСН.ВРЕМЯ

8 : 20

ЗАБРОШЕННЫЕ ШАЙБЫ

75 : 121



## личная статистика команды "СНЕЖНЫЕ БАРСЫ"

### ВРАТАРИ

Игрок	№	И	В	П	ИБ	БВ	ПШ	ОБ	%ОБ	КН	Ш	А	И"О"	Штр	ВП
Шестаков Артём	35	8	4	2	2	275	24	251	91.3	2.92	0	0	0	2	492:41
Никитин Владимир	55	2	1	1	0	88	4	84	95.5	2.00	0	0	0	2	119:53

№ - Номер, И - Количество проведенных игр, В - Выигрыши, П - Проигрыши, ИБ - Игры с буллитными сериями, БВ - Броски по воротам, ПШ - Пропущено шайб, ОБ - Отраженные броски, %ОБ - Процент отраженных бросков, КН - Коэффициент надежности = БМин\*ПШ/ВП, Ш - Забитые голы, А - Передачи, И«О» - «Сухие игры», Штр - Штрафное время, ВП - Время на площадке

### ЗАЩИТНИКИ

Игрок	№	И	Ш	А	О	+/-	Штр	БВ	%БВ	БВ/И	Вбр
Большедворский Роман	4	10	0	0	0	2	2	6	0.0	0.6	0
Шипилин Мстислав	6	8	0	2	2	0	0	4	0.0	0.5	0
Ибрагим Санжар	7	10	0	2	2	-2	2	13	0.0	1.3	0
Медведев Даниил Я.	10	2	0	0	0	3	0	0	-	-	0
Жусупбеков Аслан	16	8	0	2	2	5	4	16	0.0	2.0	0
Решетько Глеб	18	10	0	5	5	8	0	6	0.0	0.6	0
Оразов Бейбарыс	19	7	4	6	10	1	10	22	18.2	3.1	0
Сагымбаев Марат	25	7	0	1	1	1	2	2	0.0	0.3	0
Макаров Александр А.	68	4	0	0	0	0	0	3	0.0	0.8	0

### НАПАДАЮЩИЕ

Игрок	№	И	Ш	А	О	+/-	Штр	БВ	%БВ	БВ/И	Вбр
Перкин Александр	9	1	0	0	0	0	0	0	-	-	0
Шапоров Илья	11	3	1	0	1	0	0	5	20.0	1.7	20
Нуржанов Айттуар	13	9	0	0	0	-4	2	9	0.0	1.0	59
Гросс Артур	15	10	3	4	7	3	4	25	12.0	2.5	14
Ляпунов Кирилл	29	10	7	9	16	7	8	41	17.1	4.1	27
Киреев Аристарх	33	2	0	0	0	-2	0	0	-	-	0
Саркенов Асанали	36	10	2	2	4	0	2	11	18.2	1.1	1
Китаров Темирлан	51	5	1	0	1	1	0	4	25.0	0.8	0
Бейсембаев Адиль	57	10	3	6	9	5	4	25	12.0	2.5	202
Кажимбеков Карим	67	5	3	0	3	0	0	8	37.5	1.6	0
Симонов Семён	70	10	7	3	10	6	2	43	16.3	4.3	14
Русланулы Асанали	77	10	1	3	4	2	8	14	7.1	1.4	109
Мигунов Александр	78	9	3	1	4	0	6	35	8.6	3.9	145
Корчагин Владимир	86	9	5	0	5	0	4	27	18.5	3.0	13
Канкин Кирилл	88	10	2	4	6	4	0	16	12.5	1.6	1
Ситников Никита	98	10	0	2	2	2	4	12	0.0	1.2	0

№ - Номер, И - Количество проведенных игр, Ш - Забитые голы, А - Передачи, О - Очки, +/- - Плюс/минус, Штр - Штрафное время, %БВ - Процент реализованных бросков, БВ/И - Среднее количество бросков по воротам за игру, Вбр - Вбрасывания, ВВбр - Выигранные вбрасывания, %Вбр - Процент выигранных вбрасываний

\* по состоянию на 28.09.2024 г.